


**PETREBELS**

# **CLIMB 1250**

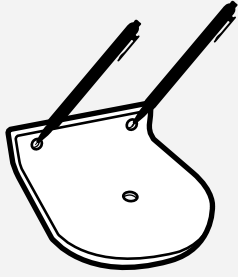
12 x 15 x 52 cm



**ARE YOU READY TO  
BECOME A REBEL?**

# 1

- Markieren Sie die Löcher
- Mark the holes
- Markeer de gaten
- Marquer les trous



# 2

- Löcher an den markierten Stellen bohren
- Drill holes at the marked spots
- Boor gaten op de gemarkeerde plekken
- Percez les trous aux endroits marqués

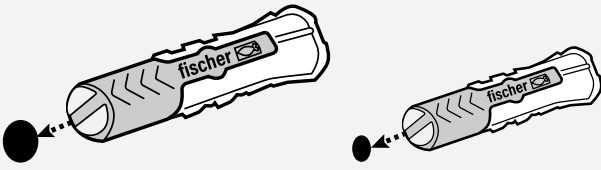


# \*

Achten Sie auf die richtige Bohrergröße für den Dübel  
Check the plug for the right drill size  
Controleer de plug voor de juiste boormaat  
Vérifier la taille du foret sur la fiche

# 3

- Setzen Sie die Dübel in die Bohrlöcher ein
- Insert the wall plugs in the drill holes
- Plaats de wandpluggen in de boorgaten
- Insérer les chevilles dans les trous

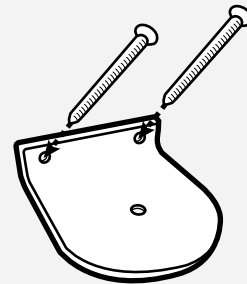


# !

Nur für Ziegel- und Betonwände  
Only for brick and concrete walls  
Alleen voor stenen -en betonnen muren  
Uniquement pour les murs en brique et en béton


# 4

- Schrauben Sie das Produkt an
- Screw on the product
- Schroef het product vast
- Visser le produit



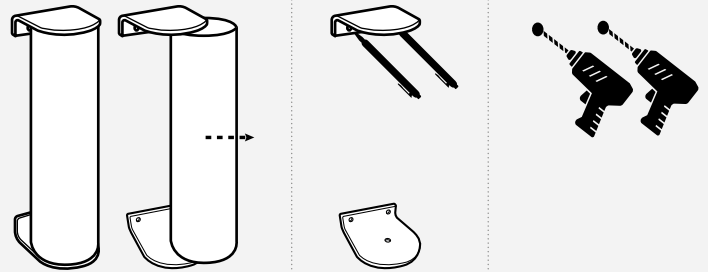
# 5

- Setzen Sie die Stange auf den Halter
- Place the pole on the holder
- Plaats de paal op de houder
- Placer le poteau à griffer sur le support



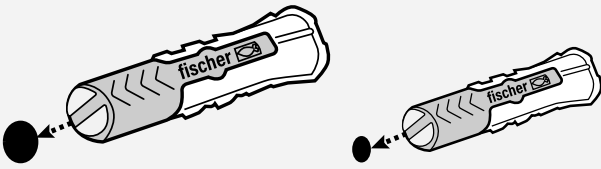
# 6

- Markieren und bohren Sie die Löcher
- Mark and drill the holes
- Markeer en boor de gaten
- Marquer et percer les trous



# 7

- Setzen Sie die Dübel in die Bohrlöcher ein
- Insert the wall plugs in the drill holes
- Plaats de wandpluggen in de boorgaten
- Insérer les chevilles dans les trous

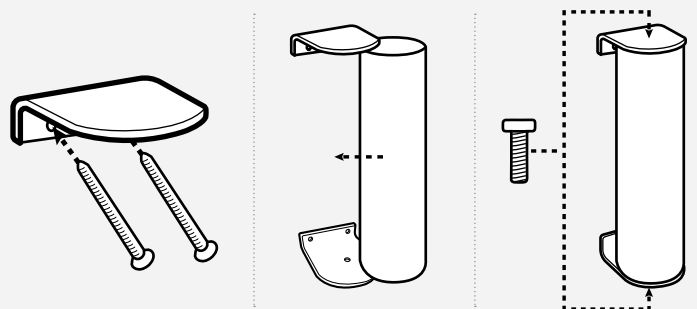


# !

Nur für Ziegel- und Betonwände  
Only for brick and concrete walls  
Alleen voor stenen -en betonnen muren  
Uniquement pour les murs en brique et en béton

# 8

- Schrauben Sie den Halter und dann die Stange an
- Screw on the holder and then the pole
- Schroef de houder en dan de paal vast
- Visser le support puis le poteau à griffer



**ACHTUNG:** Benutzung nur unter unmittelbarer Aufsicht von Erwachsenen! Nicht für Kinder geeignet! Der Aufbau muss von Erwachsenen durchgeführt werden. Nach dem Zusammenbau ist eine Endkontrolle durchzuführen! **LET OP:** Gebruik alleen onder strikt toezicht van een volwassene! Niet geschikt voor kinderen! Montage dient te gebeuren door volwassenen. Controleren voor gebruik. **ATTENTION:** JA utiliser sous la surveillance d'un adulte! Ne convient pas aux enfants! L'assemblage doit être assuré par un adulte - Vérifier avant l'emploi. **ATTENTION:** Usage under direct supervision of adults only! Not suitable for children! Adult assembly is required - check before use!

Petrebels - Van Leeuwenhoekweg 17 - 5482TK - Schijndel - The Netherlands - +31 (0) 73 6893 140 - info@petrebels.com